
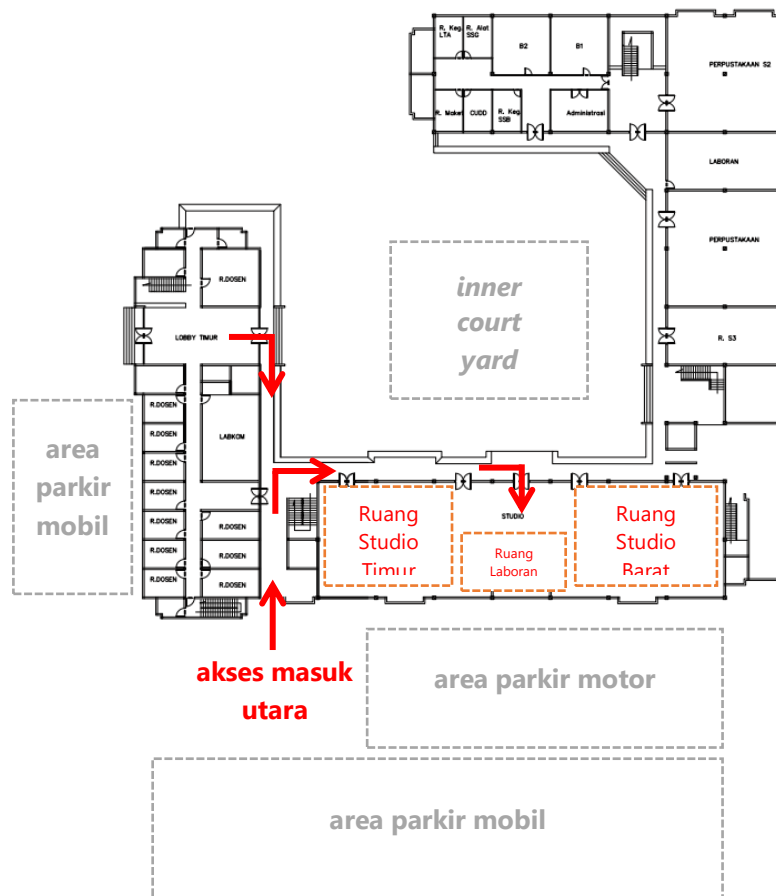


Tata Tertib dan Skema Pelaksanaan Studio Bauran 2022



Aturan Penggunaan Ruang Studio

1. Ruang studio (lantai satu) terdiri dari dua (2) ruang utama, yaitu ruang studio timur dan barat. Ruang studio timur digunakan sebagai ruang kerja dan aktivitas individu, sedangkan ruang studio barat digunakan sebagai ruang asistensi dan diskusi antara dosen dan mahasiswa kelompoknya atau antara sesama mahasiswa.



Gambar 1. Siteplan Departemen Teknik Arsitektur dan Perencanaan (DTAP)

2. Pastikan mahasiswa sudah ditempel dengan stiker (tanda diperbolehkan masuk) ketika masuk ruang studio (efektif per Rabu, 2 Maret 2022)
3. Mahasiswa berada di studio tidak melebihi waktu perkuliahan MK Studio yang telah ditentukan.
4. Mahasiswa yang sudah keluar dari area DTAP tidak diperkenankan kembali lagi di hari yang sama.
5. Mahasiswa diwajibkan membawa peralatan kerja individu, antara lain alat tulis dan gambar, *gadget*, dan *headset*.
6. Pengguna studio hanya diperbolehkan makan dan minum di meja masing-masing selama menjaga kebersihan. Minum diperbolehkan dari wadah tertutup. Diwajibkan membawa makanan dari rumah/kost saat ke kampus. Tidak diperbolehkan keluar area kampus untuk membeli makanan di luar selama waktu kuliah studio atau membeli makanan pesan antar.
7. Setiap mahasiswa memilih satu meja untuk digunakan selama masa studio bauran. Mahasiswa dipersilahkan menuliskan identitasnya di lembar yang sudah disediakan di setiap meja.
8. Mahasiswa tidak diperkenankan berpindah tempat duduk selama masa studio bauran.
9. Mahasiswa wajib merapikan meja yang digunakan setelah selesai digunakan. Sementara ketentuan penggunaan loker belum diinformasikan, barang-barang yang masih digunakan dan tidak dibawa pulang dapat dikumpulkan di satu wadah (kardus, *tote bag*, dll) dan disimpan di sebelah ruang laboran. Barang-barang yang sudah tidak digunakan dapat dibuang ke tempat sampah yang tersedia.
10. Semua pengguna studio wajib menghargai pengguna studio lain.
11. Selalu menjaga prokes selama berada di kampus. Masker wajib dikenakan saat perkuliahan, kecuali saat makan atau minum.

Teknis Asistensi

1. Asistensi dilakukan di ruang-ruang diskusi (berjumlah 6) yang berada di ruang studio barat dan di studio timur (berjumlah 1).
2. Mekanisme penggunaan meja diskusi adalah menggunakan ruang diskusi bernomor ganjil di ruang studio barat terlebih dahulu (tidak ada ketentuan kelompok tertentu harus di ruang diskusi tertentu). Jika sudah penuh, dipersilahkan menggunakan ruang diskusi bernomor genap.

Jika ruang diskusi di ruang studio barat sudah penuh, kelompok studio dapat menggunakan ruang diskusi 7 di ruang studio timur.

3. Mekanisme asistensi oleh dosen:

- **Secara daring**

Dilakukan seperti asistensi daring biasanya dengan menggunakan *device* masing-masing dan **diwajibkan menggunakan headset** di ruang diskusi agar tidak mengganggu kegiatan di ruang diskusi yang lain.

- **Secara luring**

Menggunakan satu *device* (komputer) baik dengan *device* milik pribadi atau dengan *device* yang telah disediakan di ruang asistensi.

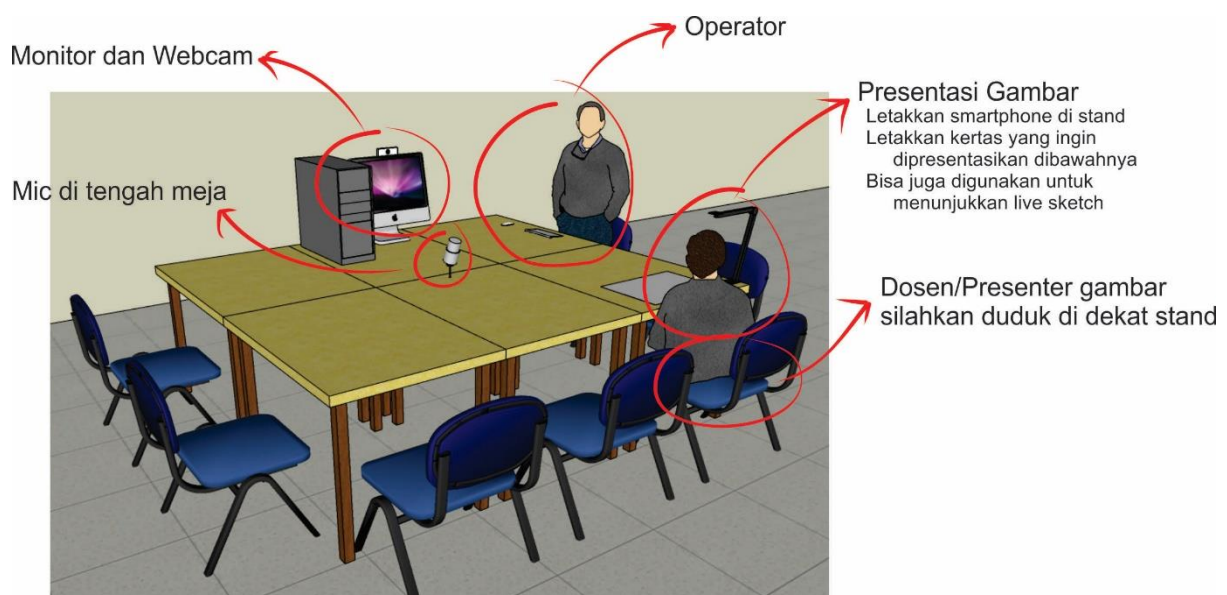
4. *Device* yang disediakan di ruang diskusi disiapkan oleh laboran studio (*login*, internet, dan zoom).

5. Pengoperasian *device* dilakukan oleh salah satu mahasiswa atau oleh dosen (atas kesepakatan kelompok).

6. Apabila perlu melakukan presentasi gambar, silahkan gunakan satu *smartphone* yang disambungkan dengan ruang zoom.

7. *Smartphone* yang digunakan untuk presentasi gambar bisa diletakkan di *stand* handphone yang sudah tersedia di masing-masing ruang asistensi untuk menunjukkan gambar yang diletakkan di bawahnya (dioptimasi untuk kertas ukuran A3)

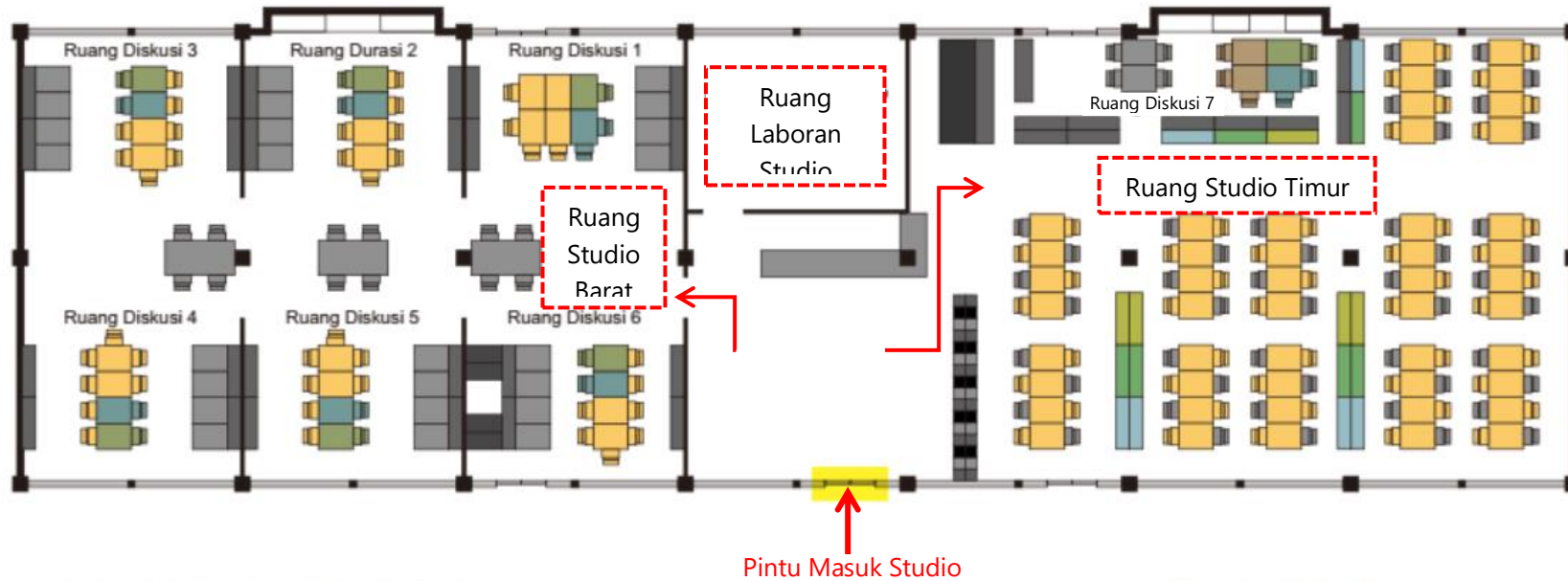
8. Individu yang hendak melakukan presentasi gambar dipersilahkan berpindah ke tempat duduk yang dilengkapi dengan *stand smartphone*.



Gambar 2. Ilustrasi pelaksanaan asistensi luring

Jika ada hal-hal yang kurang jelas atau hendak ditanyakan dapat menghubungi Laboran Studio (Pak Syayid/Pak Eko)

Skema Tata Letak Pelaksanaan Studio Arsitektur Bauran Semester Genap 2022



Jadwal Penggunaan Studio Luring

Hari	Jam	Studio	Minggu Ganjil	Minggu Genap
SENIN	08.00-12.30	Studio Komposisi Arsitektur	Kel. A-G	Kel. H-N
	13.00-17.00	Studio Arsitektur Urbanitas		Kel. H-M
SELASA	08.00-12.30	Studio Arsitektur Kontekstual		Kel. H-M
	13.00-17.00	<i>kosong</i>		
RABU	08.00-12.30	<i>kosong</i>		
	13.00-17.00	Studio Komposisi Arsitektur		Kel. H-N
KAMIS	08.00-12.30	Studio Arsitektur Urbanitas	Kel. A-G	Kel. H-M
	13.00-17.00	Studio Arsitektur Kontekstual		Kel. H-M

*)Kapasitas 50% : 48 Orang

- Tidak Boleh Ditempati
- Meja Komputer dan Operator
- Presentasi Gambar

Penggunaan ruang studio untuk perkuliahan luring bergantian setiap minggunya Kelompok A-G akan mendapat jadwal di minggu ganjil (dimulai dari 1-5 Maret 2022), sedangkan kelompok lainnya (H-N atau H-M) di minggu genap (dimulai dari 7-11 Maret 2022).